

УЧРЕДИТЕЛИ КОНГРЕССА

Министерство здравоохранения Российской Федерации
Комитет по здравоохранению Правительства Санкт-Петербурга
Санкт-Петербургский государственный университет
ФГБУ «СПБНИИФ» Минздрава России
Ассоциация торакальных хирургов России
Национальная ассоциация фтизиатров
Университетская клиника Ганновера (МНН)

ПРИ ПОДДЕРЖКЕ:

Российской Ассоциации Медицинских Сестер (РАМС)
Европейского общества торакальных хирургов (ESTS)
Европейской ассоциации кардио-торакальных хирургов (EACTS)
Всемирного общества сердечно-сосудистых и торакальных хирургов (WSCTS)
Европейской ассоциации бронхологии и интервенционной пульмонологии (EABIP)

СОСТАВ ОРГАНИЗАЦИОННОГО КОМИТЕТА

Со-президенты конгресса – Яблонский П.К., Haverich A.

Авзалетдинов А.	Васильев И.В.	Касатов А.В.	Паршин В.Д.	Россейкин Е.В.	Тарабрин Е.А.
Аветисян А.О.	Гаврилов П.В.	Козак А.Р.	Пикин О.В.	Самохвалов И.М.	Тарасов Д.Г.
Базылев В.В.	Гордеев М.Л.	Кононец П.В.	Пищик В.Г.	Саркисова В.А.	Хубулава Г.Г.
Барбухатти К.О.	Готье С.В.	Королев М.П.	Поляков И.С.	Сигал Е.И.	Чернов И.И.
Белов Ю.В.	Жестков К.Г.	Корымасов Е.А.	Порханов В.А.	Соколова О.П.	Шнейдер Ю.А.
Богачев-Прокофьев А.В.	Караськов А.М.	Левченко Е.В.	Разумовский А.Ю.	Соколов Е.Г.	Яблонский П.П.
					Cebotari S.
					Tudorache I.

МЕЖДУНАРОДНЫЕ ЭКСПЕРТЫ

Alexi-Meskishvili V. (Германия)	Lichtenberg A. (Германия)	Lardinois D. (Швейцария)	Rendina E. (Италия)
Baste J.-M. (Франция)	El Khoury G. (Бельгия)	Massard G. (Франция)	Rumke S. (Германия)
Ciobotaru A.M. (Молдавия)	Filosso P.-L. (Италия)	Molnar T. (Венгрия)	Rurac S. (Румыния)
Corbetta L. (Италия)	Horke A. (Германия)	Ostrovskiy Yu. (Беларусь)	Schmitt-Opitz I. (Швейцария)
De Paulis R. (Италия)	Kallenbach K. (Люксембург)	Pomar J. (Испания)	Sternik L. (Израиль)
Del Giglio M. (Италия)	Klepetchko W. (Австрия)	Postu M. (Румыния)	Tsimashok V. (Германия)

МЕСТО ПРОВЕДЕНИЯ, РАСПОЛОЖЕНИЕ ЗАЛОВ

Отель «Crowne Plaza St. Petersburg Airport» (ул. Стартовая, д. 6, литер А)

Комфортабельная гостиница около аэропорта «Пулково» категории 4 звезды. В 10-минутной автомобильной доступности находится станция метро «Московская».

Выгодное расположение гостиницы обеспечивает удобный путь к центру города в течение получаса. Бесплатный трансфер от отеля до терминала аэропорта «Пулково» и до станции метро «Московская». Бесплатный Wi-Fi. Бесплатное посещение фитнес-центра.



РЕГИСТРАЦИЯ

Ежедневно 27 – 29 июня с 8:00 до 17:00

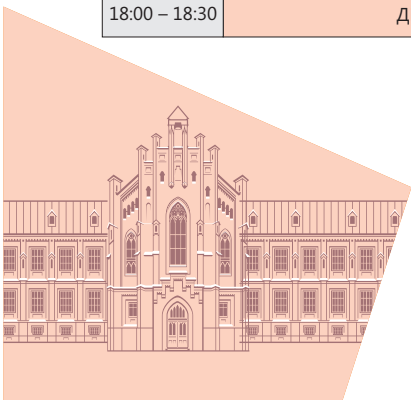
- Регистрация участников и отметка командировочных удостоверений будет проходить в фойе второго этажа отеля «Crowne Plaza St. Petersburg Airport» (ул. Стартовая, д. 6, литер А) рядом с конференц-залами.
- Участники, зарегистрировавшиеся через сайт и оплатившие регистрационный взнос, получают бейдж и пакет участника на стойке “Для зарегистрированных заранее”.
- Участникам, не прошедшим предварительную регистрацию, следует “Регистрация на месте”
- Все категории учащих (студенты, интерны, ординаторы, аспиранты) участвуют в конгрессе БЕСПЛАТНО (при предъявлении действующего документа на стойке Ассоциации Торакальных хирургов России)

Размер регистрационного взноса

Категория участников	Размер взноса при предварительной оплате	Размер взноса при оплате на месте (27.06-29.06)
Врач – член Ассоциации торакальных хирургов (при оплате членских взносов за 2019 год – 1000 руб.)	БЕСПЛАТНО	БЕСПЛАТНО
Врач – специалист не член Ассоциации торакальных хирургов	3000 руб.	3500 руб.
Докладчики конгресса (а также участники постерных сессий)	БЕСПЛАТНО	БЕСПЛАТНО
Медицинская сестра (член ассоциации РАМС)	БЕСПЛАТНО	БЕСПЛАТНО
Студент, интерн, ординатор, аспирант (при предъявлении подтверждающего документа)	БЕСПЛАТНО	БЕСПЛАТНО

Доступ на заседания – строго по бейджам участника.

26 ИЮНЯ		
	Зал «Ученого совета»	Большой конференц-зал
	ПРЕКОНГРЕССНОЕ МЕРОПРИЯТИЕ Сателлитный симпозиум компании «Джонсон & Джонсон» ТОРАКАЛЬНАЯ АКАДЕМИЯ	ПРЕКОНГРЕССНОЕ ОБРАЗОВАТЕЛЬНОЕ МЕРОПРИЯТИЕ Осложнения операций по поводу рака легких и пищевода
09:00 – 11:00	Хирургия пищевода и средостения: связь хирургии, патофизиологии и новых технологий ТРАНСЛЯЦИЯ ПОКАЗАТЕЛЬНЫХ ОПЕРАЦИЙ	ТРАНСЛЯЦИЯ ПОКАЗАТЕЛЬНЫХ ОПЕРАЦИЙ
11:00 – 11:30	Кофе-брейк	
11:30 – 15:00	МИНИИНВАЗИВНАЯ ХИРУРГИЯ РАКА ПИЩЕВОДА	БРОНХИАЛЬНЫЕ СВИЩИ
13:30 – 14:30	Обед	
15:00 – 16:00	МИНИИНВАЗИВНАЯ ХИРУРГИЯ НОВООБРАЗОВАНИЙ СРЕДОСТЕНИЯ И ВИЛОЧКОВОЙ ЖЕЛЕЗЫ (Часть 1)	ХИРУРГИЯ ПИЩЕВОДА
16:30 – 17:00	Кофе-брейк	
17:00 – 18:00	МИНИИНВАЗИВНАЯ ХИРУРГИЯ НОВООБРАЗОВАНИЙ СРЕДОСТЕНИЯ И ВИЛОЧКОВОЙ ЖЕЛЕЗЫ (Часть 2)	
18:00 – 18:30	ДИСКУССИЯ, ПОДВЕДЕНИЕ ИТОГОВ	



Просим обратить внимание участников, что все мероприятия 26 июня проходят в здании Санкт-Петербургского НИИ Фтизиопульмонологии по адресу :
Санкт-Петербург, Лиговский пр. д.2-4 (ст.м. “Площадь Восстания”)

ПЕРВЫЙ ДЕНЬ, 27 ИЮНЯ

S Заседания сопровождаются синхронным переводом

27 ИЮНЯ ШКОЛЫ, ПРОФИЛЬНАЯ КОМИССИЯ, ПЛЕНАРНОЕ ЗАСЕДАНИЕ, ПОСТЕРНАЯ СЕССИЯ			
	S Зал «Александровский 1+2+3»	S Зал «Александровский 4»	Зал «Екатерининский 1+2»
09:00 – 11:00	ЭЛЕКТРОННАЯ ПОСТЕРНАЯ ДИСКУССИЯ по торакальной хирургии (в виде презентаций)	ШКОЛА Реконструкция аортального клапана	СОВМЕСТНАЯ ШКОЛА АТХ, РОЭНДО и EAVIP Гибкая и ригидная бронхоскопия в диагностике и лечении (часть 1)
11:00 – 11:30	Кофе-брейк в зоне выставки		
11:30 – 13:30	СИМПОЗИУМ Сложные и интересные случаи в торакальной хирургии	ШКОЛА Биологические альтернативы реконструкции аортального клапана	СОВМЕСТНАЯ ШКОЛА АТХ, РОЭНДО и EAVIP Гибкая и ригидная бронхоскопия в диагностике и лечении (часть 2)
13:30 – 14:30	Обед		
14:30 – 15:30	ПРОФИЛЬНАЯ КОМИССИЯ Министерства здравоохранения Российской Федерации по специальности «Торакальная хирургия»	Выставка	
15:30 – 17:00	ПЛЕНАРНОЕ ЗАСЕДАНИЕ Стерномедиастиниты и другие инфекционные осложнения в кардио-торакальной хирургии (памяти А.А. Вишневого)		
17:00 – 17:30	Кофе-брейк в зоне выставки		
17:30 – 19:00	ИНТЕРАКТИВНАЯ СЕССИЯ Чемпионат молодых торакальных хирургов		



Зал «Ивановский» КОМНАТА СПИКЕРОВ

Спикеры передают свои лекции организационному комитету не менее, чем за 2 часа до начала своего симпозиума!

Торжественная церемония открытия Конгресса
в Государственной Академической Капелле
Санкт-Петербурга (наб. реки Мойки, д. 20)
Начало в 20:30. Отправление автобусов в 19:30.
Мероприятие проводит
«Ассоциация торакальных хирургов России»

27 ИЮНЯ ТTTTTT-TT T TTT	
Зал «Екатерининский 3+4»	
Мастер-класс Технический организатор мастер-класса – компания «Ethicon» ETHICON <small>PART OF THE Johnson & Johnson FAMILY OF COMPANIES</small>	Мастер-класс Технический организатор мастер-класса – компания «Karl Storz» STORZ <small>KARL STORZ – ENDOSKOPE</small>

ВТОРОЙ ДЕНЬ, 28 ИЮНЯ

S Заседания сопровождаются синхронным переводом

28 ИЮНЯ ШКОЛЫ, СИМПОЗИУМЫ, ВЫСТУПЛЕНИЕ ПРИГЛАШЕННЫХ ЛЕКТОРОВ, ПАНЕЛЬНАЯ ДИСКУССИЯ				
	S Зал «Александровский 1+2+3»	S Зал «Александровский 4»	Зал «Екатерининский 1»	Зал «Екатерининский 2»
09:00 – 10:30	СИМПОЗИУМ Пороки развития легких и хронические легочные нагноения (памяти Ю.Н. Левашева)	ЭЛЕКТРОННАЯ ПАНЕЛЬНАЯ ДИСКУССИЯ по кардиохирургии	СИМПОЗИУМ Повреждения и травмы пищевода	СИМПОЗИУМ РАМС (часть 1)
10:30 – 11:00	Кофе-брейк в зоне выставки			
11:00 – 13:00	ШКОЛА по торакальной хирургии ESTS (часть 1)	СИМПОЗИУМ Замена аортального клапана через правостороннюю переднюю торакотомию	СИМПОЗИУМ Кардио-торакальная анестезиология: старые проблемы, новые вызовы	СИМПОЗИУМ РАМС (часть 2)
13:00 – 14:00	ВЫСТУПЛЕНИЕ ПРИГЛАШЕННЫХ ЛЕКТОРОВ			
14:00 – 15:00	Обед			
15:00 – 17:00	ШКОЛА по торакальной хирургии ESTS (часть 2)	СИМПОЗИУМ Периоперационное ведение аритмий	СИМПОЗИУМ Искусственный интеллект в торакальной радиологии	СИМПОЗИУМ РАМС (часть 3)
17:00 – 17:15	Перерыв			
17:15 – 18:45	СИМПОЗИУМ Симультанные операции на органах грудной полости	СИМПОЗИУМ Хирургия врожденных пороков сердца у взрослых	КРУГЛЫЙ СТОЛ по инвазивной диагностике округлых образований легких в 21 веке	СИМПОЗИУМ РАМС (часть 4)



Зал «Ивановский» КОМНАТА СПИКЕРОВ

Спикеры передают свои лекции организационному комитету не менее, чем за 2 часа до начала своего симпозиума!



Праздничный гала-ужин в банкетном комплексе Sofit Event House (ул. Чернышевского, д. 75)
Начало в 20:00. Отправление автобусов в 19:00.
Мероприятие проводит
«Ассоциация торакальных хирургов России»
Вход строго по приглашениям

28 ИЮНЯ

TTTTTT-TT TTTT

Зал «Екатерининский 3+4»

Мастер-класс
Технический организатор мастер-класса – компания «Ethicon»

ETHICON
PART OF THE Johnson & Johnson FAMILY OF COMPANIES
Shaping the future of surgery

Мастер-класс
Технический организатор мастер-класса – компания «Karl Storz»

STORZ
KARL STORZ – ENDOSKOPE

ТРЕТИЙ ДЕНЬ, 29 ИЮНЯ

S Заседания сопровождаются синхронным переводом

29 ИЮНЯ ПЛЕНАРНОЕ ЗАСЕДАНИЕ, ИНТЕРАКТИВНАЯ СЕССИЯ, СИМПОЗИУМЫ			
	S Зал «Александровский 1+2+3»	S Зал «Александровский 4»	Зал «Екатерининский 1+2»
09:00 – 11:00	ИНТЕРАКТИВНАЯ СЕССИЯ Баттл: Стадирование рака легких по дескриптору N	ЭЛЕКТРОННАЯ ПОСТЕРНАЯ ДИСКУССИЯ по кардиохирургии (часть 2)	
11:00 – 11:15	Перерыв		
11:15 – 12:15	СПЕЦИАЛЬНЫЕ ЛЕКЦИИ Современное состояние минимально- инвазивной торакальной хирургии		
12:15 – 13:15	Обед	ЛАНЧ-СИМПОЗИУМ Минимально-инвазивное аорто-коронарное шунтирование	Обед
13:15 – 15:15	СИМПОЗИУМ Расширенные резекции и реконструкции при раке легкого	СИМПОЗИУМ Ведение пациентов с желудочными аневризмами	СИМПОЗИУМ Роль торакопластик в 21 веке
15:15 – 15:30	Перерыв		
15:30 – 17:30	СИМПОЗИУМ Неонкологическая торакальная хирургия сквозь призму отдаленных результатов	СИМПОЗИУМ Экстренные процедуры при остром коронарном синдроме	СИМПОЗИУМ Прогнозирование и лечение хирургических осложнений в торакальной хирургии



Зал «Ивановский» КОМНАТА СПИКЕРОВ

Спикеры передают свои лекции
организационному комитету
не менее, чем за 2 часа
до начала своего симпозиума!

29 ИЮНЯ TTTT T T-T T TTT	
Зал «Екатерининский 3+4»	
Мастер-класс Технический организатор мастер- класса – компания «Ethicon» ETHICON <small>Shaping the future of surgery</small> <small>PART OF THE Johnson & Johnson FAMILY OF COMPANIES</small>	Мастер-класс Технический организатор мастер- класса – компания «Karl Storz» STORZ <small>KARL STORZ – ENDOSKOPE</small>

Электрический сшивающе-режущий аппарат для сосудистых тканей Powered Echelon Flex PVS*



Особенности Powered Echelon Flex PVS**

Усовершенствованная форма клюва

- Узкая бранша (7 мм) в сочетании с клювовидной формой создана для атравматичной диссекции и маневрирования вокруг сосуда

Стабильность аппарата при прошивании тканей

- Автоматизированный процесс прошивания обеспечивает минимальное движение браншей устройства при пересечении и прошивании сосудов


Гемостаз¹

- Васкулярная кассета обеспечивает надежное формирование скоб благодаря:
 - улучшенному дизайну 2-х рядного скобочного шва
 - сокращенному расстоянию между скобами для минимизации подтекания
- толщина бранши увеличена на $\approx 10\%$ для достижения оптимальной компрессии

* Полное наименование медицинского изделия: Аппарат сшивающе-режущий усовершенствованный, с клювовидной браншей Echelon Flex 35 с изменяющимся углом рабочей части, эндоскопический, электрический, автономный

** Пауред Эшелон Флекс Пивис

¹ По сравнению с предыдущим поколением аппаратов Echelon Flex[®]



ШКОЛЫ, ЗАСЕДАНИЕ ПРОФИЛЬНОЙ КОМИССИИ,
ПЛЕНАРНОЕ ЗАСЕДАНИЕ, ПОСТЕРНАЯ СЕССИЯ

27 ИЮНЯ 2019 ГОДА
ПЕРВЫЙ ДЕНЬ КОНГРЕССА

09:00 – 11:00

**ЭЛЕКТРОННАЯ ПОСТЕРНАЯ ДИСКУССИЯ
по торакальной хирургии***Председатели: Яблонский П.К., Пищик В.Г., Пикин О.В.*

Ермашкевич С.Н., Петухов В.И., Кунцевич М.В. (Витебск, Беларусь)
МЕТОД ПРОГРАММИРОВАННЫХ МИНИРЕТОРАКОТОМИЙ С ИСПОЛЬЗОВАНИЕМ ВАКУУМ-АССИСТИРОВАННОЙ ТЕРАПИИ ПРИ ГАНГРЕНОЗНЫХ АБСЦЕССАХ ЛЕГКИХ

Плаксин С.А., Саблин Е.Е. (Пермь, Россия)
СПОСОБ ЛЕЧЕНИЯ НЕСОСТОЯТЕЛЬНОСТИ ЭЗОФАГОГАСТРОАНАСТОМОЗА ПОСЛЕ ПРОКСИМАЛЬНОЙ РЕЗЕКЦИИ ЖЕЛУДКА И НИЖНЕЙ ТРЕТИ ПИЩЕВОДА ГБОУ ВПО

Столяров С.И. (Чебоксары, Россия)
РЕЗУЛЬТАТЫ ЛЕЧЕНИЯ БОЛЬНЫХ С СИНДРОМОМ БУРХАВЕ

Шестаков А.Л., Шахбанов М.Э., Боева И.А., Битаров Т.Т., Цховребов А.Т., Тарасова И.А (Москва, Россия)
ИСПОЛЬЗОВАНИЕ СПОСОБА ИНТРАОПЕРАЦИОННОЙ ОЦЕНКИ ГЕРМЕТИЧНОСТИ АНАСТОМОЗОВ ПРИ РЕКОНСТРУКТИВНЫХ ОПЕРАТИВНЫХ ВМЕШАТЕЛЬСТВАХ НА ПИЩЕВОДЕ

Аллахвердян А.С., Анипченко С.Н., Анипченко А.Н. (Москва, Россия)
НЕПОСРЕДСТВЕННЫЕ И ДВУХ-ТРЕХЛЕТНИЕ РЕЗУЛЬТАТЫ ЛАПАРО-ТОРАКОСКОПИЧЕСКОЙ ОПЕРАЦИИ ТИПА ЛЬЮИСА ПРИ РАКЕ ПИЩЕВОДА

Дробязгин Е.А., Чикинев Ю.В., Хусаинов В.Ф. Щербина К.И. (Новосибирск, Россия)
ОЦЕНКА УРОВНЯ КАЧЕСТВА ЖИЗНИ С ИСПОЛЬЗОВАНИЕМ ОПРОСНИКА SF-36 В ПОСЛЕОПЕРАЦИОННОМ ПЕРИОДЕ У ПАЦИЕНТОВ С БУЛЛЕЗНОЙ ЭМФИЗЕМОЙ ЛЕГКИХ

Кузьмичёв В.А., Ершова К.И., Кригер П.А., Прищепо М.И., Кручинина Е.В., Горенкова О.С. (Москва, Россия)
БЕРЕМЕННОСТЬ И РОДОРАЗРЕШЕНИЕ У ЖЕНЩИН С ВОРОНКООБРАЗНОЙ ДЕФОРМАЦИЕЙ ГРУДНОЙ КЛЕТКИ – ДО КОРРЕКЦИИ И ПОСЛЕ КОРРЕКЦИИ ПРИ НАЛИЧИИ УСТАНОВЛЕННЫХ ПЛАСТИН

Шнейдер В.Э., Сехниаидзе Д.Д., Махнев А.В., Обухова Т.Л., Агасиев М.В., Ганжара И.С., Лагутов А.Н., Кобелев М.В. (Тюмень, Россия)

ОПЫТ ИСПОЛЬЗОВАНИЯ ОДНОПОРТОВОГО ЭНДОСКОПИЧЕСКОГО ДОСТУПА В ХИРУРГИЧЕСКОМ ЛЕЧЕНИИ РАКА ЛЕГКОГО

Колкин Я.Г., Момот Н.В., Дудин А.М., Вегнер Д.В., Ступаченко О.Н., Атаманова Л.В., Филахтов Д.П. (Донецк, Украина)

ОСОБЕННОСТИ КЛИНИЧЕСКИХ ПРОЯВЛЕНИЙ ОГНЕСТРЕЛЬНОЙ ТРАВМЫ ГРУДИ

Корымасов Е.А., Медведчиков-Ардия М.А., Решетов А.П., Бенян А.С. (Самара, Россия)
ОШИБКИ, ОПАСНОСТИ И ОСЛОЖНЕНИЯ В ХИРУРГИЧЕСКОМ ЛЕЧЕНИИ ГПОДИ ГЭРБ

Корымасов Е.А., Бенян А.С., Медведчиков-Ардия М.А., Решетов А.П., Морозова Е.А., Вирясов Н.А., Камеев И.Р., Айрапетова М.П., Абашкин Н.Ю., Щербаков Д.А. (Самара, Россия)

РОЛЬ И МЕСТО ТОРАКОСКОПИИ В ХИРУРГИЧЕСКОМ ЛЕЧЕНИИ ПАЦИЕНТОВ С ПРОНИКАЮЩИМИ РАНЕНИЯМИ ГРУДИ

Шестаков А.Л., Тарасова И.А., Цховребов А.Т., Боева И.А.1, Битаров Т.Т., Шахбанов М.Э., Безалтынных А.А. (Москва, Россия)

VATS-ТЕХНОЛОГИИ В ХИРУРГИИ ДОБРОКАЧЕСТВЕННЫХ ЗАБОЛЕВАНИЙ ПИЩЕВОДА

Плаксин С.А., Фаршатова Л.И., Веселов И.В., Замятина Е.Б. (Пермь, Россия)

ВОЗМОЖНОСТИ ИСПОЛЬЗОВАНИЯ НЕЙРОННЫХ СЕТЕЙ В ДИАГНОСТИКЕ ЗЛОКАЧЕСТВЕННОГО ПЛЕВРАЛЬНОГО ВЫПОТА ГБОУ ВПО

Тутуков А.Б., Дыгов В.М., Камбиев М.А., Недадь Абу Тог (Нальчик, Россия)

ЛЕЧЕНИЕ ЭХИНОКОККА ЛЕГКОГО

Самородов Н.А. (Нальчик, Россия)

ЧРЕЗБРОНХИАЛЬНАЯ БИОПСИЯ ЛЕГКИХ – ИНСТРУМЕНТ ПОВЫШЕНИЯ КАЧЕСТВА ДИАГНОСТИКИ И ЛЕЧЕНИЯ ТУБЕРКУЛЕЗА

11:00 – 13:00

СИМПОЗИУМ**Сложные и интересные случаи в торакальной хирургии**

Председатели: Klepetko W, Пищик В.Г., Кононец П.В.

Печетов А.А., Вишневская Г.А. (Москва, Россия)

ПОСТТРАХЕОСТОМИЧЕСКИЙ РУБЦОВЫЙ СТЕНОЗ ТРАХЕИ В СОЧЕТАНИИ С ПОСЛЕОПЕРАЦИОННОЙ НЕСТАБИЛЬНОСТЬЮ ГРУДИНЫ ПОСЛЕ ПРОТЕЗИРОВАНИЯ МИТРАЛЬНОГО КЛАПАНА: РЕДКОЕ КЛИНИЧЕСКОЕ НАБЛЮДЕНИЕ

Салимов З.М., Пикин О.В., Рябов А.Б., Щербакова Н.И., Хрущева Н.А., Амиралиев А.М., Багров В.А., Бармин В.В., Александров О.А. (Москва, Россия)

ПЕРВЫЙ ОПЫТ ТИМЭКТОМИИ ИЗ СУБКСИФОИДАЛЬНОГО ДОСТУПА У БОЛЬНЫХ ГЕНЕРАЛИЗОВАННОЙ МИАСТЕНИЕЙ

Яблонский П. К., Аветисян А. О., Серезвин И. С. (Санкт-Петербург, Россия)

СЛУЧАЙ УСПЕШНОГО ХИРУРГИЧЕСКОГО ЛЕЧЕНИЯ БОЛЬНОГО С РЕЦИДИВОМ ФИБРОЗНО-КАВЕРНОЗНОГО ТУБЕРКУЛЕЗА В ОПЕРИРОВАННОМ ЛЕВОМ ЛЕГКОМ В СОЧЕТАНИИ С АНЕВРИЗМОЙ ДУГИ АОРТЫ

Кононец П.В., Попов М.И., Древаль П.А., Савелов Н.А., Соколов С.А. (Москва, Россия)

РЕДКИЕ ОПУХОЛИ ВНУТРИГРУДНОЙ ЛОКАЛИЗАЦИИ

Пищик В.Г., Аветисян А.О., Оборнев А.Д. (Санкт-Петербург, Россия)

МИНИИНВАЗИВНОЕ ХИРУРГИЧЕСКОЕ ЛЕЧЕНИЕ РАКА ПЕНКОСТА ПОСЛЕ РАДИКАЛЬНОЙ ХИМИОЛУЧЕВОЙ ТЕРАПИИ

Порханов В.А., Нарыжный Н, Кононенко В, Любавин А. (Краснодар, Россия)

ТЯЖЕЛАЯ ПРОНИКАЮЩАЯ ТРАВМА ГРУДИ (АВТОМОБИЛЬНАЯ АВАРИЯ) ВОДИТЕЛЯ И ПАССАЖИРА. ХИРУРГИЯ В СПЕЦИАЛИЗИРОВАННОМ ЛПУ

13:30 – 14:30

Обед

14:30 – 15:30

**ЗАСЕДАНИЕ ПРОФИЛЬНОЙ КОМИССИИ
Министерства здравоохранения Российской Федерации
по специальности «Торакальная хирургия»**

Председатели: Яблонский П.К., Соколов Е.Г.

Яблонский П.К. (Санкт-Петербург, Россия)

АНАЛИЗ ДЕЯТЕЛЬНОСТИ МЕДИЦИНСКИХ ОРГАНИЗАЦИЙ, ОКАЗЫВАЮЩИХ СПЕЦИАЛИЗИРОВАННУЮ МЕДИЦИНСКУЮ ПОМОЩЬ НАСЕЛЕНИЮ ПО ПРОФИЛЮ «ТОРАКАЛЬНАЯ ХИРУРГИЯ» В 2018 ГОДУ. ОСНОВНЫЕ НАПРАВЛЕНИЯ РАБОТЫ В 2019 ГОДУ

Соколов Е.Г. (Санкт-Петербург, Россия)

О ВНЕСЕНИИ ИЗМЕНЕНИЙ В ПРОФЕССИОНАЛЬНЫЙ СТАНДАРТ «ВРАЧ-ТОРАКАЛЬНЫЙ ХИРУРГ»

Соколов Е.Г. (Санкт-Петербург, Россия)

ОБАКТУАЛИЗАЦИИ КЛИНИЧЕСКИХ РЕКОМЕНДАЦИЙ

Явка всех членов профильной комиссии обязательна.

15:30 – 17:00

**ПЛЕНАРНОЕ ЗАСЕДАНИЕ:
Стерномедиастиниты и другие инфекционные осложнения в кардио-торакальной
хирургии (памяти А.А. Вишневого)**

Председатели: Порханов В.А., Островский Ю.П., Rubalskiy E.

Печетов А.А. (Москва, Россия)

ОСЛОЖНЕНИЯ ПОСЛЕ ПРОДОЛЬНОЙ СТЕРНОТОМИИ: ИСТОРИЯ И СОВРЕМЕННОСТЬ

Порханов В.А. (Краснодар, Россия)

КЛАССИФИКАЦИЯ, ПРОБЛЕМЫ ДИАГНОСТИКИ И ЛЕЧЕНИЯ ПОСЛЕОПЕРАЦИОННЫХ СТЕРНОМЕДИАСТИНИТОВ

Касатов А.В. (Пермь, Россия)
ОСОБЕННОСТИ ДИАГНОСТИКИ И ЛЕЧЕНИЯ ПОСТРАВМАТИЧЕСКОГО МЕДИАСТИНИТА И ПОСТ-ТРАВМАТИЧЕСКОГО ОСТЕОМИЕЛИТА ГРУДИНЫ И РЕБЕР

Rubalskiy E. (Ганновер, Германия)
ИСПОЛЬЗОВАНИЕ БАКТЕРИОФАГОВ В ИМПЛАНТАТ-АССОЦИИРОВАННОЙ КАРДИО-ТОРАКАЛЬНОЙ ИНФЕКЦИИ

Spiridonau S. (Минск, Белорусия)
ГОМОГРАФТЫ В ЛЕЧЕНИИ ЭНДОКАРДИТА КОРНЯ АОРТЫ, ОСЛОЖНЁННОГО МЕДИАСТИНИТОМ

17:00 – 17:30

Кофе-брейк в зоне выставки

17:30 – 19:00

ИНТЕРАКТИВНАЯ СЕССИЯ**Чемпионат среди молодых торакальных хирургов России**

Модератор: Пищик В.Г.

Правила подачи заявок:

- 1) В команде должно быть не менее и не более 3 участников в возрасте не старше 35 лет
- 2) Заявки на участие принимаются по адресу: yadim.pischik@mail.ru (в свободной форме с обязательным указанием Города, учреждения и Ф.И.О. всех участников)
- 3) Обязательным условием участия является предварительная регистрация всех участников команды на конгресс

Не забудьте вернуть пульта для голосования! Благодарим за участие!

09:00 – 11:00

ШКОЛА
Хирургия корня аорты (Часть 1)*Модераторы: Чарчян Э.Р., El Houry G., Россейкин Е.В.*

De Paulis R. (Рим, Италия)

ПАТОФИЗИОЛОГИЯ КОРНЯ АОРТЫ: ЦЕННОСТЬ РАЗЛИЧНЫХ ПРОТЕЗОВ ДЛЯ ХИРУРГИИ КОРНЯ АОРТЫ

Чернов И.И. (Астрахань, Россия)

МОДИФИЦИРОВАННАЯ ОПЕРАЦИЯ РОССА

Россейкин Е.В. (Хабаровск, Россия)

ОПЕРАЦИЯ ОСАКИ: ТЕХНИКА И СРЕДНЕСРОЧНЫЕ РЕЗУЛЬТАТЫ

Tudogache I. (Ганновер, Германия)

ПРОТЕЗИРОВАНИЕ КОРНЯ АОРТЫ ДЕЦЕЛЛЮЛЯРИЗИРОВАННЫМ ГОМОГРАФТОМ: СРЕДНЕСРОЧНЫЕ РЕЗУЛЬТАТЫ

11:00 – 11:30

Кофе-брейк в зоне выставки

11:30 – 13:30

ШКОЛА
Хирургия корня аорты (Часть 2)*Модераторы: De Paulis R., Барбухатти К.О., Гордеев М.Л.*

Барбухатти К.О. (Краснодар, Россия)

ЭВОЛЮЦИЯ ОПЕРАЦИИ DAVID

El Houry G. (Брюссель, Бельгия)

СОВЕТЫ И ХИТРОСТИ КЛАПАНСОХРАНЯЮЩЕЙ ОПЕРАЦИИ – КОГДА Я СОХРАНЮ, А КОГДА НЕТ?

Чарчан Э.Р. (Москва, Россия)

ВОЗМОЖНОСТИ РЕКОНСТРУКЦИИ МИТРАЛЬНОГО КЛАПАНА И ДУГИ ПРИ АНЕВРИЗМЕ КОРНЯ АОРТЫ ИЗ J-МИНИСТЕРНОТОМИИ

Козлов Б.Н. (Томск, Россия)

ОБЪЕМ НЕОБХОДИМОЙ ДИСТАЛЬНОЙ РЕКОНСТРУКЦИИ ВОСХОДЯЩЕЙ И ДУГИ АОРТЫ ПРИ АНЕВРИЗМЕ КОРНЯ АОРТЫ

13:30-14:30

ШКОЛА**Хирургия корня аорты (Часть 3)**

Председатели: De Paulis R., Барбухатти К.О., Гордеев М.Л.

Гордеев М.Л. (Санкт-Петербург, Россия)

ЧТО ДЕЛАТЬ С КОРНЕМ АОРТЫ ПРИ РАССЛОЕНИИ

Kallenbach K. (Люксембург)

ЧТО ДЕЛАТЬ С КОРНЕМ АОРТЫ У БОЛЬНЫХ С СИНДРОМОМ МАРФАНА

14:30

Переход в Зал «Александровский 1+2+3» для участия в ПЛЕНАРНОЙ СЕССИИ

09:00 - 11:00**ШКОЛА****Гибкая и ригидная бронхоскопия в диагностике и лечении (Часть 1)**

Председатели: Васильев И.В., Corbetta L., Табанакова И.А.

Corbetta L. (Флоренция, Италия)

БРОНХОСКОПИЯ В ТОРАКАЛЬНОЙ ХИРУРГИИ: НЕОБХОДИМЫЕ НАВЫКИ, ОБУЧЕНИЕ

Максимов А. (Казань, Россия)

ЧРЕЗБРОНХИАЛЬНАЯ БИОПСИЯ ЛЕГКИХ ПРИ ОКРУГЛЫХ ОБРАЗОВАНИЯХ В ЛЕГКИХ

Маменко И.С. (Санкт-Петербург, Россия)

КРИОБИОПСИЯ ПРИ ПАТОЛОГИИ ЛЕГКИХ: ПОКАЗАНИЯ, МЕТОДИКА, РЕЗУЛЬТАТЫ, ВОЗМОЖНЫЕ ОСЛОЖНЕНИЯ И ИХ КОРРЕКЦИЯ

Васильев И.В. (Санкт-Петербург, Россия)

ЭНДОСОНОГРАФИЯ В ТОРАКАЛЬНОЙ ХИРУРГИИ: ПОКАЗАНИЯ, МЕТОДИКА, РЕЗУЛЬТАТЫ

11:00 - 11:30**Кофе-брейк в зоне выставки****11:30 - 13:30****ШКОЛА****Гибкая и ригидная бронхоскопия в диагностике и лечении (Часть 2)**

Председатели: Козак А.Р., Филин А.А., Васильев И.В.

Мунтян И.Н. (Краснодар, Россия)

ЭНДОСКОПИЧЕСКАЯ КЛАПАННАЯ БРОНХОБЛОКАЦИЯ В ТОРАКАЛЬНОЙ ХИРУРГИИ: МЕТОДИКА И РЕЗУЛЬТАТЫ

Табанакова И.А. (Санкт-Петербург, Россия)

КЛАПАННАЯ БРОНХОБЛОКАЦИЯ ПРИ ОСЛОЖНЕНИЯХ ТУБЕРКУЛЕЗА И ДРУГОЙ ПАТОЛОГИИ ЛЕГКИХ: ПОКАЗАНИЯ, МЕТОДИКА И РЕЗУЛЬТАТЫ

27 ИЮНЯ

Зал «Екатерининский 1+2»

11:30 - 13:30

Козак А.Р. (Санкт-Петербург, Россия)

БРОНХОСКОПИЧЕСКИЕ МЕТОДЫ В ЛЕЧЕНИИ РУБЦОВЫХ СТЕНОЗОВ ТРАХЕИ: ПОКАЗАНИЯ, МЕТОДИКА И КОГДА НУЖНО ОСТАНОВИТЬСЯ

Нефедов А.О. (Санкт-Петербург, Россия)

БРОНХОСКОПИЧЕСКИЕ МЕТОДЫ В ЛЕЧЕНИИ ОПУХОЛЕВЫХ СТЕНОЗОВ ТРАХЕИ: ПОКАЗАНИЯ, МЕТОДИКИ И РЕЗУЛЬТАТЫ

Филин А.А. (Санкт-Петербург, Россия)

ЭНДОСКОПИЧЕСКАЯ ТРАХЕОСТОМИЯ: МЕТОДИКА И РЕЗУЛЬТАТЫ

13:30 - 14:30

Обед

14:30

Переход в Зал «Александровский 1+2+3» для участия в ПЛЕНАРНОЙ СЕССИИ



ШКОЛЫ, ВЫСТУПЛЕНИЕ ПРИГЛАШЕННЫХ ЛЕКТОРОВ,
ПАНЕЛЬНАЯ ДИСКУССИЯ, СИМПОЗИУМЫ

28 ИЮНЯ 2019 ГОДА
ВТОРОЙ ДЕНЬ КОНГРЕССА

09:00 - 10:30

**СИМПОЗИУМ Пороки развития легких и хронические легочные заболевания
(памяти Ю.Н. Левашева)**

Председатели: Яблонский П.К., Разумовский А.Ю., Molnar T.

Яблонский П.К. (Санкт-Петербург, Россия)
К ВОПРОСУ О КЛАССИФИКАЦИИ ПОРОКОВ И АНОМАЛИЙ ЛЕГКИХ

Разумовский А.Ю. (Москва, Россия)
ПОРОКИ ЛЕГКИХ У ДЕТЕЙ

Пищик В.Г. (Санкт-Петербург, Россия)
СЕКВЕСТРАЦИЯ ЛЕГКОГО И ВРОЖДЕННЫЕ КИСТЫ У ВЗРОСЛЫХ

Паршин В.Д. (Москва, Россия)
ПОРОКИ РАЗВИТИЯ ЛЕГОЧНЫХ СОСУДОВ И АРТЕРИОВЕНОЗНЫЕ МАЛЬФОРМАЦИИ

Авзалетдинов А.М., (Уфа, Россия)
ХИРУРГИЧЕСКОЕ ЛЕЧЕНИЕ БРОНХОЭКТАЗИЙ НА СОВРЕМЕННОМ ЭТАПЕ

10:30 - 11:00

Кофе-брейк в зоне выставки

11:00 - 13:00

**ШКОЛА ESTS Часть 1
Проблемы в средостении и грудной стенке**

Председатели: Lardinois D., Поляков И.С., Massard G.

Molnar T. (Венгрия)
ДИФФЕРЕНЦИАЛЬНАЯ ДИАГНОСТИКА МЕДИАСТИНИТОВ

Поляков И.С. (Краснодар, Россия)
ПРОБЛЕМЫ С ГРУДИНОЙ ПОСЛЕ КАРДИО-ХИРУРГИЧЕСКИХ ОПЕРАЦИЙ

Lardinois D. (Швейцария)
РАЗРЫВ ПИЩЕВОДА – ОПЕРАЦИЯ ИЛИ СТЕНТ



Baste J.-M. (Франция)
3D МОДЕЛИРОВАНИЕ ПРИ ВЫПОЛНЕНИИ СЕГМЕНТЭКТОМИЙ

13:00 - 14:00

ВЫСТУПЛЕНИЕ ПРИГЛАШЕННЫХ ЛЕКТОРОВ

Председатели: Яблонский П.К., Haverich A.

Rendina E. (Рим, Италия)
РЕКОНСТРУКЦИИ ТРАХЕИ

Kleretko W. (Вена, Австрия)
ТРАНСПЛАНТАЦИЯ ЛЕГКИХ

Haverich A. (Ганновер, Германия)
НЕОТЛОЖНЫЕ СОСТОЯНИЯ В КАРДИОЛОГИИ И ПУЛЬМОНОЛОГИИ: ОБЩИЕ ФАКТОРЫ РИСКА И ЭПИДЕМИОЛОГИЯ

14:00 – 15:00

Обед

15:00 – 17:00

**ШКОЛА ESTS Часть 2.
Проблемы в средостении и грудной стенке**

Председатели: Filosso P.-L., Mossard G.

Filosso P.-L. (Турин, Италия)
ПЛЕВРАЛЬНАЯ МЕЗОТЕЛИОМА

Massard G. (Страсбург, Франция)
ОПУХОЛИ ТРАХЕИ

Molnar T. (Будапешт, Венгрия)
РЕДКИЕ ОПУХОЛИ ТИМУСА



Lardinois D. (Швейцария)
ГАММА-ЗОНД В ОПРЕДЕЛЕНИИ ЛИМФОУЗЛОВ

Massard G. (Страсбург, Франция)
ИННОВАЦИИ ПРИ ВОССТАНОВЛЕНИИ ГРУДНОЙ КЛЕТКИ

17:00 – 17:15

Перерыв

17:15 – 18:45

СИМПОЗИУМ**Симультанные операции на органах грудной полости»**

Председатели: В.А. Порханов, С.С. Герасимов, Е.В. Россейкин

Герасимов С.С. (Москва, Россия)
СИМУЛЬТАННЫЕ И ПОЭТАПНЫЕ ОПЕРАЦИИ В ОНКО- И СЕРДЕЧНО-СОСУДИСТОЙ ХИРУРГИИ

Порханов В.А. (Краснодар, Россия)
ОДНОВРЕМЕННАЯ ТАКТИКА

Базылев В.В. (Пенза, Россия)
ОПРАВДАНЫ ЛИ СИМУЛЬТАННЫЕ ОПЕРАЦИИ, В ТОМ ЧИСЛЕ С ИСКУССТВЕННЫМ КРОВООБРАЩЕНИЕМ
У ОНКОЛОГИЧЕСКИХ БОЛЬНЫХ?

Чикинев Ю.В. (Новосибирск, Россия)
ОДНОВРЕМЕННЫЕ ОПЕРАЦИИ В КЛИНИКЕ ТОРАКАЛЬНОЙ ХИРУРГИИ

Труцкий В.Ю. (Санкт-Петербург, Россия)
ДЕТЕКЦИЯ МИНИМАЛЬНОЙ РЕЗИДУАЛЬНОЙ БОЛЕЗНИ В ПЛАЗМЕ ПРИ НКМРЛ СТАДИЙ 1-3 А

09:00 – 10:30

ЭЛЕКТРОННАЯ ПАНЕЛЬНАЯ ДИСКУССИЯ по кардиохирургии

Модераторы: Kallenbach K., Россейкин Е.В.

Вачёв С.А., Зотов А.С., Воронин С.В., Троицкий А.В., Хабазов Р.И. (Москва, Россия)
ТОРАКОСКОПИЧЕСКАЯ ФРАГМЕНТАЦИЯ ЛЕВОГО ПРЕДСЕРДИЯ В ЛЕЧЕНИИ ПАЦИЕНТОВ С ДЛИТЕЛЬНО-
ПЕРСИСТИРУЮЩЕЙ ФОРМОЙ ФИБРИЛЛЯЦИИ ПРЕДСЕРДИЙ: ТЕХНИКА ВЫПОЛНЕНИЯ И ОДНОЛЕТНИЕ
РЕЗУЛЬТАТЫ

Дудаков В.А., Селиваненко В.Т., Бения Р.М. (Москва, Россия)
ЭКС- АССОЦИИРОВАННЫЙ ИНФЕКЦИОННЫЙ ЭНДОКАРДИТ: ОПЫТ ХИРУРГИЧЕСКОГО ЛЕЧЕНИЯ

Rubalskii E. (Ганновер, Германия)
ИНФЕКЦИОННЫЙ ЭНДОКАРДИТ: СРАВНЕНИЕ КУЛЬТУРАЛЬНОЙ И АВТОМАТИЗИРОВАННОЙ МОЛЕКУЛЯРНОЙ
ДИАГНОСТИКИ ШИРОКОГО СПЕКТРА

Дудаков В.А., Селиваненко В.Т. (Москва, Россия)
ИНФЕКЦИОННЫЙ ЭНДОКАРДИТ МИТРАЛЬНОГО КЛАПАНА: ЦЕЛЕСООБРАЗНА ЛИ РЕКОНСТРУКЦИЯ?

Ruras M. (Бухарест, Румыния)
ПЕРИЕОЛЯРНЫЙ ПОДХОД В МИНИМАЛЬНО-ИНВАЗИВНОЙ КАРДИОХИРУРГИИ

Чернов И.И., Козьмин Д.Ю., Энгиноев С.Т., Ашууров Ф.А., Магомедов Г.М., Тарасов Д.Г. (Астрахинь, Россия)
НАШ ОПЫТ ВЫПОЛНЕНИЯ ОПЕРАЦИИ ОЗАКИ

Rümke S. (Ганновер, Германия)
ИНДИВИДУАЛИЗИРОВАННАЯ ФАГОТЕРАПИЯ ХИРУРГИЧЕСКИХ БОЛЬНЫХ

Пушкин С.Ю., Аксенова Е.В., Шамсудинов Р.Ш., Шахова М.В., Гнеушев П.В. Самара, Россия)
ПЕРВЫЙ ОПЫТ ПРИМЕНЕНИЯ ЭКСТРАКОРПОРАЛЬНОЙ МЕМБРАННОЙ ОКСИГЕНАЦИИ У ПАЦИЕНТОВ С
ОСТРОЙ ДЫХАТЕЛЬНОЙ НЕДОСТАТОЧНОСТЬЮ

Петрович Н.С., Шестакова Л.Г., Островский Ю.П. (Минск, Республика Беларусь)
ЭКСТРАКОРПОРАЛЬНАЯ МЕМБРАННАЯ ОКСИГЕНАЦИЯ: РАДИКАЛЬНОЕ «ОРУЖИЕ» В АРСЕНАЛЕ
КАРДИОХИРУРГА

Вачёв С.А., Зотов А.С., Троицкий А.В., Хабазов Р.И. (Moscow)
ХАРАКТЕР ВОССТАНОВЛЕНИЯ СИНУСОВОГО РИТМА ПОСЛЕ ТОРАКОСКОПИЧЕСКОЙ РАДИОЧАСТОТНОЙ ФРАГМЕНТАЦИИ ЛЕВОГО ПРЕДСЕРДИЯ У ПАЦИЕНТОВ С НЕПАРОКСИЗМАЛЬНЫМИ ФОРМАМИ ФИБРИЛЛЯЦИИ ПРЕДСЕРДИЙ

10:30 - 11:00

Кофе-брейк в зоне выставки

11:00 - 13:00

**СИМПОЗИУМ
Периоперационное ведение аритмий**

Модераторы: Sternik L., Попов В.А.

Zhigalkovitch S. (Минск, Республика Беларусь)
АБЛЯЦИОННЫЕ ТЕХНОЛОГИИ В ЛЕЧЕНИИ ФИБРИЛЛЯЦИИ ПРЕДСЕРДИЙ ВО ВРЕМЯ ОПЕРАЦИЙ НА ОТКРЫТОМ СЕРДЦЕ

Sternik L. (Рамат-Ган, Израиль)
ХИРУРГИЧЕСКАЯ АБЛЯЦИЯ ИЗОЛИРОВАННОЙ ФИБРИЛЛЯЦИЕЙ ПРЕДСЕРДИЙ

Артюхина Е.А. (Москва, Россия)
АРИТМИИ ПОСЛЕ ОТКРЫТЫХ ОПЕРАЦИЙ НА СЕРДЦЕ ПО ПОВОДУ НАРУШЕНИЙ РИТМА

Попов В.А. (Москва, Россия)
ОПТИМИЗАЦИЯ МЕТОДОВ СОЧЕТАННОГО ХИРУРГИЧЕСКОГО ЛЕЧЕНИЯ ФИБРИЛЛЯЦИИ ПРЕДСЕРДИЙ ПРИ ОПЕРАЦИЯХ АОРТО-КОРОНАРНОГО ШУНТИРОВАНИЯ

13:00 - 14:00

Переход в Зал «Александровский 1+2+3»: Выступление приглашенных лекторов

14:00 - 15:00

Обед

15:00 - 17:00

СИМПОЗИУМ**Замена аортального клапана через правостороннюю переднюю торакотомию***Председатели: Del Giglio M., Cebotari S.*

Del Giglio M., (Фаэнца, Италия)

ПРАВСТОРОННЯЯ ПЕРЕДНЯЯ МИНИТОРАКОТОМИЯ: НОВЫЙ ЗОЛОТОЙ СТАНДАРТ ДЛЯ ПРОТЕЗИРОВАНИЯ АОРТАЛЬНОГО КЛАПАНА?

Cebotari S. (Ганновер, Германия)

БЕСШОВНЫЕ КЛАПАНЫ ОБЛЕГЧАЮТ ПРОТЕЗИРОВАНИЕ АОРТАЛЬНОГО КЛАПАНА ЧЕРЕЗ ПРАВСТОРОННЮЮ ПЕРЕДНЮЮ МИНИТОРАКОТОМИЮ

17:00 - 17:15

Перерыв

17:15 - 18:45

СИМПОЗИУМ Хирургия пороков сердца у взрослых*Председатели: Horke A., Alexi-Meskhisvili V., Ciubotaru A.*

Horke A. (Ганновер, Германия)

ВЗРОСЛЫЕ С ВРОЖДЁННЫМИ ПОРОКАМИ СЕРДЦА: ХИРУРГИЧЕСКИЕ АСПЕКТЫ РАСТУЩЕГО НАСЕЛЕНИЯ

Ciubotaru A.M. (Кишинев, Молдова)

ВЗРОСЛЫЕ БОЛЬНЫЕ С ВРОЖДЁННЫМИ ПОРОКАМИ СЕРДЦА: ПРОБЛЕМЫ В СОВРЕМЕННОЙ КАРДИОХИРУРГИИ

Мовсесян Р. (Санкт-Петербург, Россия)

ПОВТОРНЫЕ ОПЕРАЦИИ НА ВЫХОДНОМ ТРАКТЕ ПРАВОГО ЖЕЛУДОЧКА

Tsimashok V. (Ганновер, Германия)

ДЕЦЕЛЛЮЛЯРИЗИРОВАННЫЕ ЛЕГОЧНЫЕ ГОМОГРАФТЫ В ХИРУРГИИ

Alexi-Meskhisvili V. (Берлин, Германия)

ТРАНСПЛАНТАЦИЯ СЕРДЦА У ВЗРОСЛЫХ С ВРОЖДЁННЫМИ ПОРОКАМИ СЕРДЦА

09:00 - 10:30

СИМПОЗИУМ
Повреждения и травмы пищевода

Председатели: Павелец К.В., Белоконев В.И., Корымасов Е.А.

Булынин В.В. (Воронеж, Россия)
ДИАГНОСТИКА И ЛЕЧЕНИЕ СПОНТАННЫХ РАЗРЫВОВ ПИЩЕВОДА

Попов А.Ю., Коваленко А.Л., Шевченко М.С, Лищенко А.Н.
МУЛЬТИДИСЦИПЛИНАРНЫЙ ПОДХОД ПРИ ЛЕЧЕНИИ БОЛЬНЫХ С ПОВРЕЖДЕНИЯМИ ПИЩЕВОДА

Погодина А.Н., Николаева Е.Б., Даниелян Ш.Н., Гринь А.А., Миронов А.В., Попова И.Е., Шибаетов Е.Ю.,
Татарина Е.В. (Москва, Россия)
ПРИНЦИПЫ ДИАГНОСТИКИ И ЛЕЧЕНИЯ СВИЩЕЙ ПИЩЕВОДА ПОСЛЕ ПЕРЕДНЕГО ШЕЙНОГО
СПОНДИЛОДЕЗА

Матвеев В.Ю. (Казань, Россия)
ПЕРВЫЙ ОПЫТ ГИБРИДНОГО МАЛОИНВАЗИВНОГО ЛЕЧЕНИЯ ПОВРЕЖДЕНИЙ ПИЩЕВОДА, ОСЛОЖНЕННЫХ
МЕДИАСТИНИТОМ

Кригер П.А (Москва, Россия)
ВОЗМОЖНОСТИ МИНИИНВАЗИВНЫХ ТЕХНОЛОГИЙ В ЛЕЧЕНИИ ПЕРФОРАЦИЙ СРЕДНЕЙ ТРЕТИ ПИЩЕВОДА

Пушкин С.Ю. (Самара, Россия)
ПУТИ УЛУЧШЕНИЯ РЕЗУЛЬТАТОВ ЛЕЧЕНИЯ ПАЦИЕНТОВ С ИНОРОДНЫМИ ТЕЛАМИ ПИЩЕВОДА

Сулиманов Р. А. (Великий Новгород, Россия)
ТАКТИКО-ТЕХНИЧЕСКИЕ ПРИЕМЫ ХИРУРГИЧЕСКОГО ЛЕЧЕНИЯ СПОНТАННОГО РАЗРЫВА ПИЩЕВОДА

10:30 - 11:00

Кофе-брейк в зоне выставки

11:00 - 13:00

СИМПОЗИУМ**Кардио-торакальная анестезиология: старые проблемы, новые вызовы**

Председатели: Волчков В.А., Бояркин А.А.

Iablonskii P.P. (Ганновер, Германия)

РАННИЙ ПОСЛЕОПЕРАЦИОННЫЙ ПЕРИОД У КАРДИОХИРУРГИЧЕСКОГО БОЛЬНОГО: ОПЫТ HANNOVER MEDICAL SCHOOL

Волчков В.А. (Санкт-Петербург, Россия)

ПОСЛЕОПЕРАЦИОННАЯ НЕЙРОКОГНИТИВНАЯ ДИСФУНКЦИЯ В КАРДИОХИРУРГИИ, ВОЗМОЖНОСТИ ПРОФИЛАКТИКИ

Ковалев М.Г. (Санкт-Петербург, Россия)

КРИТЕРИИ ФУНКЦИОНАЛЬНОЙ ОПЕРАбельНОСТИ ПРИ ТОРАКАЛЬНЫХ ВМЕШАТЕЛЬСТВАХ: ТАК ЛИ ВСЕ ОДНОЗНАЧНО

Жихарев В.А. (Краснодар, Россия)

ОПТИМИЗАЦИЯ КОРРЕКЦИИ ПЕРИОПЕРАЦИОННОЙ ГИПОТЕНЗИИ В ТОРАКАЛЬНОЙ ХИРУРГИИ

Якубов А.В. (Санкт-Петербург, Россия)

АНЕСТЕЗИОЛОГИЧЕСКОЕ ОБЕСПЕЧЕНИЕ И ИНТЕНСИВНАЯ ТЕРАПИЯ В ПЕРИПАРТАЛЬНОМ ПЕРИОДЕ У БЕРЕМЕННЫХ С СИНДРОМОМ ЭЙЗЕНМЕНГЕРА

Яковлев А.С. (Санкт-Петербург, Россия)

СОСТОЯНИЕ МАЛОГО КРУГА РЕЦИПИЕНТА КАК ВАЖНЕЙШИЙ ФАКТОР, ОПРЕДЕЛЯЮЩИЙ РЕЗУЛЬТАТЫ ТРАНСПЛАНТАЦИИ СЕРДЦА

Александрович Ю.С. (Санкт-Петербург, Россия)

ИСПОЛЬЗОВАНИЕ ЭКСТРАКОРПОРАЛЬНОЙ МЕМБРАННОЙ ОКСИГЕНАЦИИ В ЛЕЧЕНИИ АНОМАЛИЙ РАЗВИТИЯ КОРОНАРНЫХ АРТЕРИЙ

Скопец А.А. (Краснодар, Россия)

РЕДКИЕ СЛУЧАИ ПРИМЕНЕНИЯ ЭКСТРАКОРПОРАЛЬНОЙ МЕМБРАННОЙ ОКСИГЕНАЦИИ

13:00 - 14:00

Переход в Зал «Александровский 1+2+3»: Выступление приглашенных лекторов

28 ИЮНЯ

Зал «Екатерининский 1»

14:00 - 15:00

Обед

15:00 - 17:00

СИМПОЗИУМ

Искусственный интеллект в торакальной радиологии

Председатели: Гаврилов П.В., Мелдо А.А., Anthonies J.

Коваленко А. И. (Санкт-Петербург, Россия)

ИСКУССТВЕННЫЙ ИНТЕЛЛЕКТ В ТОРАКАЛЬНОЙ РАДИОЛОГИИ- ВИДЕНЬЕ ТОРАКАЛЬНОГО ХИРУРГА

Anthonies J. (Минск, Республика Белоруссия)

РАЗВИТИЕ ИСКУССТВЕННОГО ИНТЕЛЛЕКТА В РЕНТГЕНОЛОГИИ. ПРОШЛОЕ. НАСТОЯЩЕЕ. БУДУЩЕЕ

Гурьянова В.Н., Рыбалкина А.И. (Москва, Россия)

АНАЛИЗ ДАННЫХ И МАШИННОЕ ОБУЧЕНИЕ В ТОРАКАЛЬНОЙ РАДИОЛОГИИ: ОСНОВНЫЕ ПРОБЛЕМЫ И ПОДХОДЫ

Веселкова Н.С. (Санкт-Петербург, Россия)

ИСКУССТВЕННЫЙ ИНТЕЛЛЕКТ: ЕСТЬ ЛИ ШАНСЫ У ДОКТОРА-ЧЕЛОВЕКА В ЭРУ МАШИН?

Мелдо А.А. (Санкт-Петербург, Россия)

РАДИОМИКА: НОВЫЕ ПОДХОДЫ НА ПРИМЕРЕ СИСТЕМЫ ИНТЕЛЛЕКТУАЛЬНОЙ АВТОМАТИЗИРОВАННОЙ ДИАГНОСТИКИ РАКА ЛЕГКОГО

Гаврилов П.В. Смольникова У.А., Ушков А.Д. (Санкт-Петербург, Россия)

ВЫЯВЛЕНИЕ ОКРУГЛЫХ ОБРАЗОВАНИЙ В ЛЕГКИХ: ВОЗМОЖНОСТИ ЧЕЛОВЕКА И ИСКУССТВЕННОГО ИНТЕЛЛЕКТА

Зяблова Е. И., Порханов В.А. (Краснодар, Россия)

КОМПЬЮТЕРНАЯ ТОМОГРАФИЯ В ДИАГНОСТИКЕ ОСЛОЖНЕНИЙ ПОСЛЕ ОПЕРАЦИЙ НА ОРГАНАХ ГРУДНОЙ КЛЕТКИ

17:00 - 17:15

Перерыв

17:15 - 18:45

СИМПОЗИУМ

Круглый стол по инвазивной диагностике округлых образований легких в 21 веке

Модераторы: Яблонский П.К., Васильев И.В., Corbetta L.

Васильев И.В. (Санкт-Петербург, Россия)
БРОНХОСКОПИЧЕСКИЕ ТЕХНОЛОГИИ РЕШАЮТ ВСЕ

Полежаев Д.А. (Санкт-Петербург, Россия)
ТРАНСТОРАКАЛЬНАЯ БИОПСИЯ – ВЫБОР 21 ВЕКА

Corbetta L. (Флоренция, Италия)
ДИАГНОСТИЧЕСКАЯ ТАКТИКА ПРИ ОКРУГЛЫХ ОБРАЗОВАНИЯХ ЛЕГКИХ. КАК ЭТО ДЕЛАЮТ В ИТАЛИИ

Коваленко А.И., Пищик В.Г. (Санкт-Петербург, Россия)
ВИДЕТОРАКОСКОПИЧЕСКАЯ ОПЕРАЦИЯ: ДИАГНОСТИКА И ЛЕЧЕНИЕ – ДВА В ОДНОМ

Ursol G. Урсол Г.Н. (Кропивницкий, Украина)
СРАВНИТЕЛЬНЫЙ АНАЛИЗ ИНФОРМАТИВНОСТИ И ТОЧНОСТИ ПРИМЕНЯЕМЫХ МЕТОДОВ ДЛЯ
ДИАГНОСТИКИ НЕМЕЛКОКЛЕТОЧНОГО РАКА ЛЕГКИХ

28 ИЮНЯ

Зал «Екатерининский 2»

09:00 – 10:30

СИМПОЗИУМ
Ассоциации медицинских сестер России. Часть 1



Регистрация участников

10:30 – 14:00

СИМПОЗИУМ
Ассоциации медицинских сестер России. Часть 1



Саркисова В.А. (Россия) – президент Ассоциации медицинских сестер России
ОТКРЫТИЕ СИМПОЗИУМА. ПРИВЕТСТВИЯ

Джуманова Е.Н. (Астрахань, Россия)
ЭТИЧЕСКИЕ ВОПРОСЫ В РАБОТЕ ОПЕРАЦИОННОЙ МЕДИЦИНСКОЙ СЕСТРЫ

Деменчук Т.П. (Санкт-Петербург, Россия)
РОЛЬ ОПЕРАЦИОННОЙ СЕСТРЫ В ПОДГОТОВКЕ И ПРОВЕДЕНИИ РОБОТИЧЕСКИХ ОПЕРАЦИЙ

Полётова Ю.И. (Краснодар, Россия)
ОРГАНИЗАЦИЯ РАБОТЫ ОПЕРАЦИОННОЙ МЕДИЦИНСКОЙ СЕСТРЫ ПО ПРОВЕДЕНИЮ ОПЕРАЦИЙ НА ГРУДНОЙ КЛЕТКЕ

Чернова Н.В. (Калининград, Россия)
ПРОФИЛАКТИКА АВАРИЙНЫХ СИТУАЦИЙ В РАБОТЕ ПЕРСОНАЛА ОПЕРАЦИОННОГО БЛОКА

ДИСКУССИЯ

Угловская Ю.В. (Череповец, Россия)ф
СОВРЕМЕННЫЕ ПОДХОДЫ К СТЕРИЛИЗАЦИИ МЕДИЦИНСКИХ ИЗДЕЛИЙ, ОПЫТ ОРГАНИЗАЦИИ РАБОТЫ ЦЕНТРАЛИЗОВАННОГО СТЕРИЛИЗАЦИОННОГО ОТДЕЛЕНИЯ В БУЗ ВО «МЕДСАНЧАСТЬ «СЕВЕРСТАЛЬ»

Кожура И.Г. (Красноярск, Россия)
СОВРЕМЕННЫЙ ПОДХОД К СТЕРИЛИЗАЦИИ ИЗДЕЛИЙ МЕДИЦИНСКОГО НАЗНАЧЕНИЯ. ИСПОЛЬЗОВАНИЕ СОВРЕМЕННЫХ УПАКОВОЧНЫХ МАТЕРИАЛОВ

28 ИЮНЯ

Зал «Екатерининский 3»

Карпов О.В. (Санкт-Петербург, Россия)

СОХРАНЕНИЕ СТЕРИЛЬНОСТИ МЕДИЦИНСКИХ ИЗДЕЛИЙ-АКТУАЛЬНАЯ ЗАДАЧА СОВРЕМЕННОЙ МЕДИЦИНЫ

Мезеря Л.Е. (Краснодар, Россия)

ОРГАНИЗАЦИЯ РАБОТЫ ЦЕНТРАЛЬНОГО СТЕРИЛИЗАЦИОННОГО ОТДЕЛЕНИЯ НА ПРИМЕРЕ ГБУЗ «НИИ-ККБ №1»

Климова И.Ю. (Владивосток, Россия)

БЕЗОПАСНЫЕ МЕТОДЫ РАБОТЫ С ОПЕРАЦИОННЫМ БЕЛЬЁМ И ХИРУРГИЧЕСКОЙ ОДЕЖДОЙ В ОПЕРАЦИОННОЙ

Дискуссия

14:00 – 15:00

Обед

15:00 – 17:00

СИМПОЗИУМ

Ассоциации медицинских сестер России. Часть 2

Корепина Е.В. (Астрахань, Россия)

МР ПО БЕЗОПАСНОЙ ЭКСПЛУАТАЦИИ ВЫСОКОЧАСТОТНЫХ ЭЛЕКТРОХИРУРГИЧЕСКИХ АППАРАТОВ ДЛЯ МЕДИЦИНСКОГО ПЕРСОНАЛА ОПЕРАЦИОННЫХ БЛОКОВ МО

Малярова Т.С. (Тюмень, Россия)

БЕЗОПАСНОЕ ПРИМЕНЕНИЕ ЭНЕРГЕТИЧЕСКИХ ПЛАТФОРМ В ОПЕРАЦИОННОМ БЛОКЕ НА БАЗЕ МСЧ «НЕФТЯНИК»

Юнусова А.И. (Москва, Россия)

ШОВНЫЙ МАТЕРИАЛ – СТРАТЕГИЯ ИСПОЛЬЗОВАНИЯ

Емельянова Я.Э. (Астрахань, Россия)

ОСОБЕННОСТИ РАБОТЫ ОПЕРАЦИОННОЙ МЕДИЦИНСКОЙ СЕСТРЫ ПРИ ОКАЗАНИИ ХИРУРГИЧЕСКОЙ ПОМОЩИ ПАЦИЕНТАМ С ТЯЖЕЛОЙ СОЧЕТАННОЙ ТРАВМОЙ ГРУДНОЙ КЛЕТКИ

Кузнецова А.Л. (Череповец, Россия)

РОЛЬ ОПЕРАЦИОННОЙ МЕДИЦИНСКОЙ СЕСТРЫ В ПРОФИЛАКТИКЕ ИНФЕКЦИЙ ОБЛАСТИ ХИРУРГИЧЕСКОГО ВМЕШАТЕЛЬСТВА



Ярова К.В. (Тюмень, Россия)
ОСОБЕННОСТИ РАБОТЫ СТАРШЕЙ ОПЕРАЦИОННОЙ МЕДИЦИНСКОЙ СЕСТРЫ В УСЛОВИЯХ ВНЕДРЕНИЯ
МЕНЕДЖМЕНТА КАЧЕСТВА В МО

Качаева Д.А. (Тюмень, Россия)
РОЛЬ ОПЕРАЦИОННОЙ МЕДИЦИНСКОЙ СЕСТРЫ В ПРОВЕДЕНИИ ЭНДОВАСКУЛЯРНОЙ ЗАМЕНЫ АОРТАЛЬНОГО
КЛАПАНА

Ермогамбетова Е.К. (Тюмень, Россия)
МАЛОИНВАЗИВНЫЕ МЕТОДЫ ОПЕРАЦИЙ И ПРИНЦИПЫ КОНЦЕПЦИИ «FAST-TRACK», ПРИМЕНЯЕМЫЕ В
ТОРАКАЛЬНОЙ ХИРУРГИИ ГБУЗ ТО «ОКБ№1»

Ермоленко Н.В. (Москва, Россия)
ПРИМЕНЕНИЕ СОВРЕМЕННЫХ ГЕМОСТАТИЧЕСКИХ МАТЕРИАЛОВ

ДИСКУССИЯ


ТЕСТОВЫЙ КОНТРОЛЬ

Подведение итогов и закрытие симпозиума

17:15 – 18:45

Заседание секции РАМС «Операционное дело»





ПЛЕНАРНОЕ ЗАСЕДАНИЕ, ИНТЕРАКТИВНАЯ СЕССИЯ,
ПОСТЕРНАЯ ДИСКУССИЯ, СИМПОЗИУМЫ

29 ИЮНЯ 2019 ГОДА
ТРЕТИЙ ДЕНЬ КОНГРЕССА

09:00 - 11:00

ИНТЕРАКТИВНАЯ СЕССИЯ**Баттл: Стадирование рака легких по дескриптору N**

Модераторы(рефери): Яблонский П.К., Левченко Е.В., Орлова Р.В.

Раунд 1:

Пищик В.Г. (Санкт-Петербург, Россия)

КТ, ПЭТ-КТ И РЕЗЕКЦИЯ ЛЕГКИХ: БЫСТРО И ЭФФЕКТИВНО!

Васильев И.В. (Санкт-Петербург, Россия)

ЭНДОСОНОГРАФИЧЕСКОЕ СТАДИРОВАНИЕ: ЭФФЕКТИВНО И ДОСТАТОЧНО!

Петров А.С. (Санкт-Петербург, Россия)

ХИРУРГИЧЕСКОЕ ДООПЕРАЦИОННОЕ СТАДИРОВАНИЕ РАКА ЛЕГКОГО: МЫ ЗА ЦЕНОЙ НЕ ПОСТОИМ!

Раунд 2:

Победители первого раунда получают по 5 вопросов от соперника и 5 вопросов от аудитории и рефери.

Не забудьте вернуть пульта для голосования! Благодарим за участие!

11:00 – 11:15

Перерыв

11:15 – 12:15

СПЕЦИАЛЬНЫЕ ЛЕКЦИИ

Председатели: De Paulis R., Яблонский П.К., Haverich A.

De Paulis R. (Рим, Италия)

Прогресс мини-инвазивной торакальной хирургии в мире: МНЕНИЕ ПРЕЗИДЕНТА ЕВРОПЕЙСКОЙ АССОЦИАЦИИ КАРДИО-ТОРАКАЛЬНЫХ ХИРУРГОВ (EACTS)

Яблонский П.К. (Санкт-Петербург, Россия)

ПРОГРЕСС МИНИ-ИНВАЗИВНОЙ ТОРАКАЛЬНОЙ ХИРУРГИИ В МИРЕ

12:15 – 13:15**Обед****13:15 – 15:15****СИМПОЗИУМ****Расширенные резекции и реконструкции при опухолях грудной полости**

Председатели: Rendina E., Klepetko W., Левченко Е.В.

Клепетко W. (Вена, Австрия)

ПРЕДЕЛЫ РАСШИРЕННЫХ РЕЗЕКЦИЙ ПРИ ОПУХОЛЯХ ГРУДНОЙ ПОЛОСТИ

Левченко Е.В. (Санкт-Петербург, Россия)

БРОНХОПЛАСТИЧЕСКИЕ РЕЗЕКЦИИ

Rendina E. (Рим, Италия)

АНГИОПЛАСТИЧЕСКИЕ РЕЗЕКЦИИ

Нарыжный Н., Порханов В.А., (Краснодар, Россия)

РЕЗЕКЦИИ И РЕКОНСТРУКЦИИ ПОЗВОНОЧНИКА

Еськов С.А. (Минск, Республика Белоруссия)

РЕЗЕКЦИИ АОРТЫ И ПРЕДСЕРДИЯ

15:15 – 15:30**Перерыв**

15:30 – 17:30

СИМПОЗИУМ**Неонкологическая торакальная хирургия сквозь призму отдаленных результатов**

Председатели: Яблонский П.К., Schmitt-Opitz I., Терпигорев С.А.

Паршин В.Д. (Москва, Россия)

ОТДАЛЕННЫЕ РЕЗУЛЬТАТЫ ЛЕЧЕНИЯ РУБЦОВЫХ СТЕНОЗОВ ТРАХЕИ

Schmitt-Opitz I. (Цюрих, Швейцария)

ОТДАЛЕННЫЕ РЕЗУЛЬТАТЫ ХИРУРГИЧЕСКОГО ЛЕЧЕНИЯ ЭМФИЗЕМЫ ЛЕГКОГО

Терпигорев С.А. (Москва, Россия)

ОТДАЛЕННЫЕ РЕЗУЛЬТАТЫ ХИРУРГИЧЕСКОГО ЛЕЧЕНИЯ БРОНХОЭКТАЗИЙ

Гиллер Д.Б. (Москва, Россия)

ОТДАЛЕННЫЕ РЕЗУЛЬТАТЫ ХИРУРГИЧЕСКОГО ЛЕЧЕНИЯ ЛЕГОЧНОГО ТУБЕРКУЛЕЗА

Атюков М.А., (С-Петербург, Россия)

.ОТДАЛЕННЫЕ РЕЗУЛЬТАТЫ ХИРУРГИЧЕСКОГО ЛЕЧЕНИЯ СПОНТАННОГО ПНЕВМОТОРАКСА

Бурмистров М.В., (Казань, Россия)

.ОТДАЛЕННЫЕ РЕЗУЛЬТАТЫ ХИРУРГИЧЕСКОГО ЛЕЧЕНИЯ ГЭРБ

09:00 – 11:00

ЭЛЕКТРОННАЯ ПОСТЕРНАЯ ДИСКУССИЯ по кардиохирургии. Часть 2**Модераторы:**

Черныш А.А., Никифоров В.Г., Грехов Е.В., Первунина Т.М., Васичкина Е.С., Никитина И.Л. (Санкт-Петербург)
ВЛИЯНИЕ СОМАТИЧЕСКОГО СТАТУСА И АНАТОМИЧЕСКИХ ОСОБЕННОСТЕЙ НА ВЫБОР ХИРУРГИЧЕСКОЙ ТАКТИКИ У ПАЦИЕНТОВ С СИНДРОМОМ ГИПОПЛАЗИИ ЛЕВЫХ ОТДЕЛОВ СЕРДЦА

Шихранов А.А., Мовсесян Р.Р., Анцыгин Н.В., Чижиков Г.М., Яковлева А.Н., Михайлова Е.В., Глотова Е.В. (Санкт-Петербург)
ЭТАПНОЕ ХИРУРГИЧЕСКОЕ ЛЕЧЕНИЕ ПАЦИЕНТОВ ПОСЛЕ ПРЕДШЕСТВУЮЩЕЙ ОПЕРАЦИИ НОРВУДА

Грехов Е.В., Черныш А.А., Краснов В.С., Васичкина Е.С., Первунина Т.М. (Санкт-Петербург, Россия)
ОПЫТ ВЫПОЛНЕНИЯ ОПЕРАЦИИ YASUI (NORWOOD/RASTELLI) ПОСЛЕ ПРЕДШЕСТВУЮЩЕЙ ГИБРИДНОЙ ПРОЦЕДУРЫ ПРИ АТРЕЗИИ АОРТАЛЬНОГО КЛАПАНА С ДЕФЕКТОМ МЕЖЖЕЛУДОЧКОВОЙ ПЕРЕГОРОДКИ И НОРМАЛЬНО СФОРМИРОВАННЫМИ ЖЕЛУДОЧКАМИ СЕРДЦА

Анцыгин Н.В., Мовсесян Р.Р., Яковлева А.Н., Цытко А.Л., Шихранов А.А., Чижиков Г.М. (Санкт-Петербург, Россия)
ОПЫТ ПРОТЕЗИРОВАНИЯ КЛАПАНА ЛЕГОЧНОЙ АРТЕРИИ У ДЕТЕЙ ПОСЛЕ КОРРЕКЦИИ ТЕТРАДЫ ФАЛЛО С ТРАНСАННУЛЯРНОЙ ПЛАСТИКОЙ

Мовсесян Р.Р., Морозов А.А. (Санкт-Петербург, Россия)
ЭТАПНАЯ РЕКОНСТРУКЦИЯ ЛЕГОЧНЫХ АРТЕРИЙ У ДЕТЕЙ С АТРЕЗИЕЙ ЛА И КОЛЛАТЕРАЛЬНЫМ ЛЕГОЧНЫМ КРОВОТОКОМ

Ким Г.И., Шматов Д.В., Столяров М.С., Балахонов В.В., Каменских М.С., Федотов Ю.Н. (Санкт-Петербург, Россия)
ЭПИАОРТАЛЬНОЕ СКАНИРОВАНИЕ АОРТЫ У ПАЦИЕНТОВ С ИШЕМИЧЕСКОЙ БОЛЕЗНЬЮ СЕРДЦА

В.А. Дудаков, В.Т. Селиваненко (Москва, Россия)
ХИРУРГИЧЕСКОЕ ЛЕЧЕНИЕ ПОРОКОВ ТРИКУСПИДАЛЬНОГО КЛАПАНА У БОЛЬНЫХ ИНФЕКЦИОННЫМ ЭНДОКАРДИТОМ НА СОВРЕМЕННОМ ЭТАПЕ

Kuzhakhmetova, A. Kuanyshbek, N. Smagulov, M. Mukarov, T. Lesbekov (Нурсултан, Казахстан)
ДВУСТОРОННЯЯ ТРАНСПЛАНТАЦИЯ ЛЕГКОГО ПОСЛЕ ТРОМБЕНДАРТЕРЭКТОМИИ ЛЕГКИХ: ИСТОРИЯ БОЛЕЗНИ

Петрович Н.С., Шестакова Л.Г., Островский Ю.П. (Минск, Республика Беларусь)
ПЕРВИЧНАЯ ДИСФУНКЦИЯ СЕРДЕЧНОГО ТРАНСПЛАНТАТА: МЕХАНИЧЕСКИЙ МОСТ К ВОССТАНОВЛЕНИЮ

Кривенцов А.В., Михайлова Е.В., Александров В.Н., Хубулава Г.Г. (Санкт-Петербург, Россия)
КЛЕТОЧНЫЕ ТЕХНОЛОГИИ В ЛЕЧЕНИИ БОЛЕЗНЕЙ СЕРДЦА И СОСУДОВ

11:00 – 11:15

Перерыв

12:15 – 13:15

Ланч-симпозиум Минимально-инвазивное АКШ*Председатели: Lichtenberg A., Чернов И.И.*

Lichtenberg A. (Дюссельдорф, Германия)

МИНИИНВАЗИВНОЕ АКШ: ПЕРСОНАЛИЗИРОВАННЫЙ ПОДХОД

Исаев М.Н. (Астрахань, Россия)

НАШ ОПЫТ МИНИВАЗИВНОГО ШУНТИРОВАНИЯ

13:15 – 15:15

**СИМПОЗИУМ:
Ведение пациентов с аневризмами левого желудочка***Председатели: Ostrovskiy Y.P., Rotar J., Жбанов И.В.*

Островский Ю.П. (Минск, Республика Белоруссия)

ХИРУРГИЧЕСКОЕ ЛЕЧЕНИЕ АНЕВРИЗМ ЛЕВОГО ЖЕЛУДОЧКА

Rotar J. (Барселона, Испания)

РЕКОНСТРУКЦИЯ ЛЕВОГО ЖЕЛУДОЧКА НА БЬЮЩЕМСЯ СЕРДЦЕ – МЕЧТА ИЛИ РЕАЛЬНОСТЬ? ДЛЯ КОГО?

Чернов И.И. (Астрахань, Россия)

РЕКОНСТРУКЦИЯ ЛЕВОГО ЖЕЛУДОЧКА НА БЬЮЩЕМСЯ СЕРДЦЕ: АСТРАХАНСКИЙ ОПЫТ.

Жбанов И.В. (Москва, Россия)

ВАРИАНТЫ РЕКОНСТРУКЦИИ ЛЕВОГО ЖЕЛУДОЧКА ПРИ ПОСТИНФАРКТНЫХ АНЕВРИЗМАХ СЕРДЦА.

Базылев В.В. (Пенза, Россия)

ОТДАЛЁННЫЕ РЕЗУЛЬТАТЫ ЛЕЧЕНИЯ АНЕВРИЗМ ЛЕВОГО ЖЕЛУДОЧКА II-III СТ. ПО МЕНИСАНТИ И ФРАКЦИЕЙ ВЫБРОСА <30%

15:15 – 15:30

Перерыв

15:30 – 17:30

СИМПОЗИУМ**Экстренные процедуры при остром коронарном синдроме**

Председатели: Шнейдер Ю.А., Базылев В.В., Postu M.

Шнейдер Ю.А. (Калининград, Россия)

ХИРУРГИЧЕСКОЕ ЛЕЧЕНИЕ БОЛЬНЫХ С ОКС И ИНФАРКТОМ МИОКАРДА

Барбухатти К.О. (Краснодар, Россия)

СОВРЕМЕННЫЕ ПОДХОДЫ К ХИРУРГИЧЕСКОМУ ЛЕЧЕНИЮ ОКС

Postu M. (Бухарест, Венгрия)

ЧКВ ПРИ ИНФАРКТЕ СО СЛОЖНЫМ КОРОНАРНЫМ ПОРАЖЕНИЕМ

Базылдев В.В. (Пенза, Россия)

ЭКСТРЕННОЕ ЧКВ И МЕХАНИЧЕСКАЯ ПОДДЕРЖКА КРОВООБРАЩЕНИЯ ПРИ ОСТРОМ ИНФАРКТЕ МИОКАРДА

Россейкин Е.В. (Хабаровск, Россия)

ОПЫТ ЛЕЧЕНИЯ ПОСТИНФАРКТНЫХ РАЗРЫВОВ МЕЖЖЕЛУДОЧКОВОЙ ПЕРЕГОРОДКИ

Tablonskii P.P. (Ганновер, Германия)

ДЕСЯТИЛЕТНИЙ ОПЫТ ЛЕЧЕНИЯ ИНФАРКТА МИОКАРДА, ОСЛОЖНЕННОГО ОСТРОЙ МИТРАЛЬНОЙ НЕДОСТАТОЧНОСТЬЮ

29 ИЮНЯ

Зал «Екатерининский 1+2»

09:00 – 11:00

См. Зал «Александровский 1+2+3» – ИНТЕРАКТИВНАЯ СЕССИЯ

11:00 – 11:15

Перерыв

12:30 – 13:30

**СИМПОЗИУМ
Роль торакопластик в 21 веке**

Председатели: И.Я. Мотус, В.С. Кузьмичев, А.О. Аветисян

Мотус И.Я. (Екатеринбург, Россия)
ИСТОРИЯ ТОРАКОПЛАСТИК

Багиров М.А. (Москва, Россия)
ТОРАКОПЛАСТИКИ ПРИ ТУБЕРКУЛЕЗЕ ЛЕГКИХ: МОСКОВСКИЙ СТИЛЬ

Аветисян А.О (Санкт-Петербург, Россия)
ТОРАКОПЛАСТИКИ ПРИ ТУБЕРКУЛЕЗЕ ЛЕГКИХ: САНКТ-ПЕТЕРБУРГСКИЙ СТИЛЬ

Кузьмичев В.С. (Москва, Россия)
ТОРАКОПЛАСТИКИ ПРИ ПОРОКАХ РАЗВИТИЯ ГРУДНОЙ СТЕНКИ: МОСКОВСКИЙ СТИЛЬ

Камолкин И.А. (Санкт-Петербург, Россия)
ТОРАКОПЛАСТИКИ ПРИ ПОРОКАХ РАЗВИТИЯ ГРУДНОЙ СТЕНКИ: САНКТ-ПЕТЕРБУРГСКИЙ СТИЛЬ

15:15 – 15:30

Перерыв

29 ИЮНЯ

Зал «Екатерининский 1+2»

15:30 – 17:30

СИМПОЗИУМ

Прогнозирование и лечение осложнений в торакальной хирургии

Председатели: Пищик В.Г., Поляков И.С., ЛЛЛЛЛЛЛЛ.

Пищик В.Г., Маслак О.С. (Санкт-Петербург, Россия)
ПРОДЛЕННЫЙ СБРОС ВОЗДУХА ПОСЛЕ ЛЕГОЧНЫХ РЕЗЕКЦИЙ

Акопов А.Л. (Санкт-Петербург, Россия)
ИНФЕКЦИОННО-ВОСПАЛИТЕЛЬНЫЕ ОСЛОЖНЕНИЯ ПОСЛЕ РЕЗЕКЦИЙ ЛЕГКОГО (ЭМПИЕМА, ПНЕВМОНИЯ
ОПЕРИРОВАННОГО И ЕДИНСТВЕННОГО ЛЕГКОГО)

Лишенко В.В. (Санкт-Петербург, Россия)
НЕСОСТОЯТЕЛЬНОСТЬ КУЛЬТИ БРОНХА

Поляков И.С. (Краснодар, Россия)
РЕДКИЕ ОСЛОЖНЕНИЯ ПОСЛЕ ЛЕГОЧНЫХ РЕЗЕКЦИЙ

Петрович Н.С., Шестакова Л.Г., Островский Ю.П. (Минск, Республика Белоруссия)
ПРОБЛЕМЫ И ОСЛОЖНЕНИЯ ЭКСТРАКОРПОРАЛЬНОЙ МЕМБРАННОЙ ОКСИГЕНАЦИИ У ПАЦИЕНТОВ С
СЕРДЕЧНО-ЛЕГОЧНОЙ НЕДОСТАТОЧНОСТЬЮ